

BONITETNO IZVJEŠĆE

CRISTIAN TRANSPORTI d.o.o.

Izdano dana 4. srpnja 2025.

Izdano za: **Tea Gatternig**

ODVJETNIČKI URED TEA GATTERNIG



Centrala: + 385 1 30 30 500

marketing.hr@bisnode.com

prodaja.hr@bisnode.com

kontakt.hr@bisnode.com

www.bisnode.hr

Adresa: Fallerovo šetalište

22, HR-10000 Zagreb

Profil

Dun & Bradstreet d.o.o.

Izdano dana 4. srpnja 2025.

OPĆI PODACI

Poduzeće: CRISTIAN TRANSPORTI d.o.o.

OIB: 85783523348

Djelatnost: 46.90 Nespecijalizirana trgovina na veliko

Godina osnivanja: 2021

Vlasništvo: privatno vlasništvo

Kapital: 100% domaći kapital

Veličina: 1 - mikro

ŽIRORAČUNI

HR7324020061101063271

KONTAKT PODACI

Adresa: Antuna Kosića Rika 4 a, Rijeka

Email: cristiantransportidoo@gmail.com

ODGOVORNE OSOBE

Carmelo La Grotteria

(direktor)

Tea Gatternig

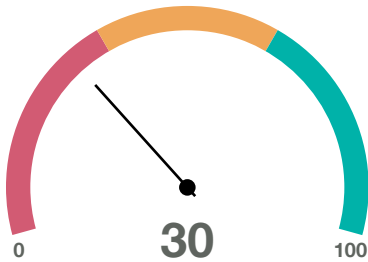
(privremena stečajna upraviteljica)

Bonitetna ocjena

E2

NAZIV	VRIJEDNOST	SKALA	TUMAČENJE
Udio duga u financiranju	109,22		Slabo
Platežna sposobnost	0,54		Slabo
Pokrivenost rashoda EBITDA-om	0,1		Prosječno
Kreditna izloženost iz operativnog poslovanja	0,36		Slabo
Stopa povrata na imovinu	-11,34		Slabo
Produktivnost ukupne imovine	0,6		Ispodprosječno

Stabilnost



Blokada	Da
Predstečaj	NE
Stečaj	Ne
Likvidacija	Ne
Porezni dug	Ne
Neisplata plaća	Ne

Kvaliteta poslovanja

Dun & Bradstreet d.o.o.

Izdano dana 4. srpnja 2025.

Ključni pokazatelji



Kvaliteta poslovanja

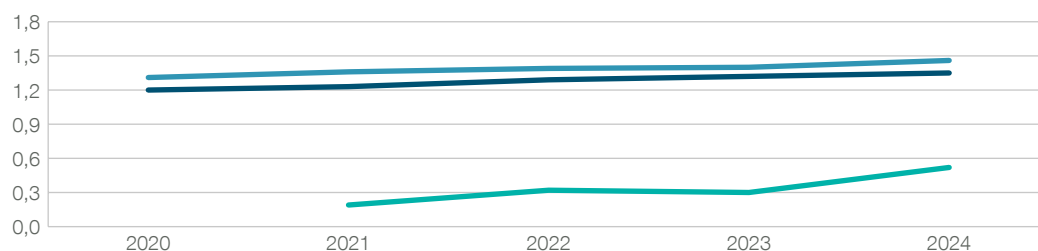
Dun & Bradstreet d.o.o.

Izdano dana 4. srpnja 2025.

Usporedba sa sektorom i RH

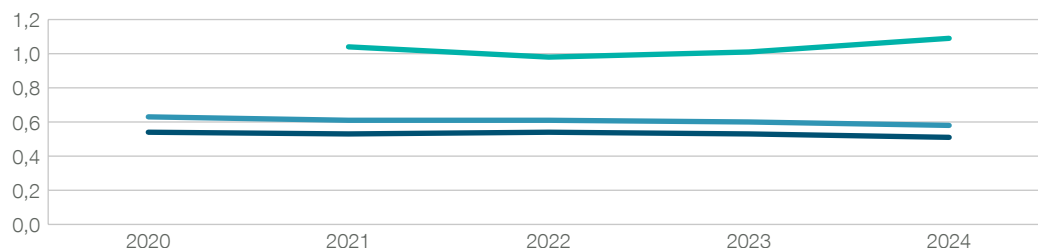
Tekuća likvidnost

CRISTIAN TRANSP...
Sektor
Gospodarstvo



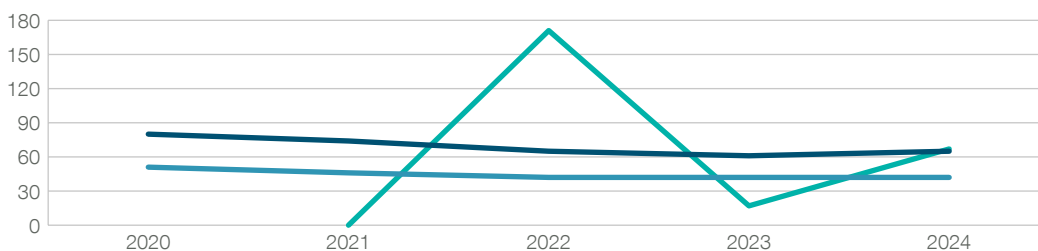
Stupanj zaduženosti

CRISTIAN TRANSP...
Sektor
Gospodarstvo



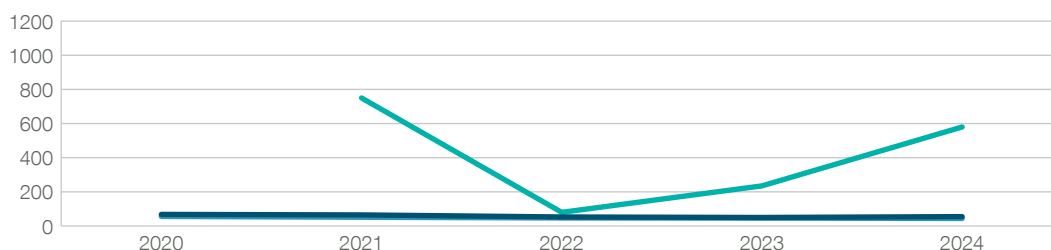
Naplata potraživanja

CRISTIAN TRANSP...
Sektor
Gospodarstvo



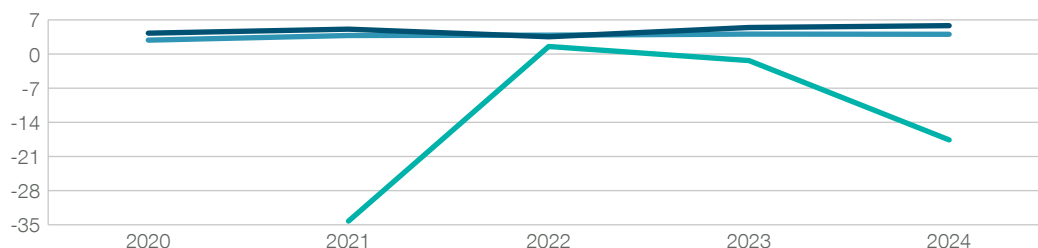
Plaćanje obveza

CRISTIAN TRANSP...
Sektor
Gospodarstvo



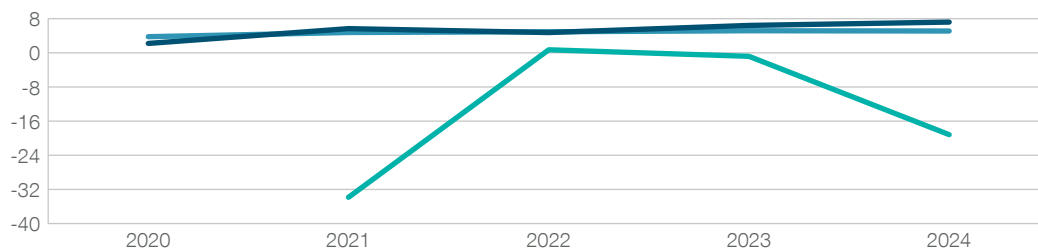
Neto profitna marža

CRISTIAN TRANSP...
Sektor
Gospodarstvo



Operativna marža

CRISTIAN TRANSP...
Sektor
Gospodarstvo



Bilanca RDG

Dun & Bradstreet d.o.o.

Izdano dana 4. srpnja 2025.

Bilanca

	2022	2023	2024
A) POTRAŽIVANJA ZA UPISANI A NEUPLAĆENI KAPITAL (u €)	0	0	0
B) DUGOTRAJNA IMOVINA (u €)	42.757	201.257	135.170
I. NEMATERIJALNA IMOVINA (u €)	0	0	0
1. Izdaci za razvoj (u €)	0	0	0
2. Koncesije, patenti, licencije, robne i uslužne marke, softver i ostala pr (u €)	0	0	0
3. Goodwill (u €)	0	0	0
4. Predumovi za nabavu nematerijalne imovine (u €)	0	0	0
5. Nematerijalna imovina u pripremi (u €)	0	0	0
6. Ostala nematerijalna imovina (u €)	0	0	0
II. MATERIJALNA IMOVINA (u €)	42.757	201.257	135.170
1. Zemljište (u €)	0	0	0
2. Građevinski objekti (u €)	0	0	0
3. Postrojenja i oprema (u €)	0	2.000	2.000
4. Alati, pogonski inventar i transportna imovina (u €)	42.757	199.257	133.170
5. Biološka imovina (u €)	0	0	0
6. Predumovi za materijalnu imovinu (u €)	0	0	0
7. Materijalna imovina u pripremi (u €)	0	0	0
8. Ostala materijalna imovina (u €)	0	0	0
9. Ulaganje u nekretnine (u €)	0	0	0
III. DUGOTRAJNA FINACIJSKA IMOVINA (u €)	0	0	0
1. Ulaganja u udjele (dionice) poduzetnika unutar grupe (u €)	0	0	0
2. Ulaganja u ostale vrijednosne papire poduzetnika unutar grupe (u €)	0	0	0
3. Dani zajmovi, depoziti i slično poduzetnicima unutar grupe (u €)	0	0	0
4. Ulaganja u udjele (dionice) društava povezanih sudjelujućim interesom (u €)	0	0	0
5. Ulaganja u ostale vrijednosne papire društava povezanih sudjelujućim int (u €)	0	0	0
6. Dani zajmovi, depoziti i slično društvima povezanim sudjelujućim interes (u €)	0	0	0
7. Ulaganja u vrijednosne papire (u €)	0	0	0
8. Dani zajmovi, depoziti i slično (u €)	0	0	0
9. Ostala ulaganja koja se obračunavaju metodom udjela (u €)	0	0	0

Bilanca RDG

Dun & Bradstreet d.o.o.

Izdano dana 4. srpnja 2025.

10. Ostala dugotrajna financijska imovina (u €)	0	0	0
IV. POTRAŽIVANJA (u €)	0	0	0
1. Potraživanja od poduzetnika unutar grupe (u €)	0	0	0
2. Potraživanja od društava povezanih sudjelujućim interesom (u €)	0	0	0
3. Potraživanja od kupaca (u €)	0	0	0
4. Ostala potraživanja (u €)	0	0	0
V. ODGOĐENA POREZNA IMOVINA (u €)	0	0	0
C) KRATKOTRAJNA IMOVINA (u €)	20.394	89.331	190.355
I. ZALIHE (u €)	0	0	1.310
1. Sirovine i materijal (u €)	0	0	1.310
2. Proizvodnja u tijeku (u €)	0	0	0
3. Gotovi proizvodi (u €)	0	0	0
4. Trgovačka roba (u €)	0	0	0
5. Predumovi za zalihe (u €)	0	0	0
6. Dugotrajna imovina namijenjena prodaji (u €)	0	0	0
7. Biološka imovina (u €)	0	0	0
II. POTRAŽIVANJA (u €)	15.819	15.509	67.550
1. Potraživanja od poduzetnika unutar grupe (u €)	0	0	0
2. Potraživanja od društava povezanih sudjelujućim interesom (u €)	0	0	0
3. Potraživanja od kupaca (u €)	14.401	12.009	29.000
4. Potraživanja od zaposlenika i članova poduzetnika (u €)	0	0	0
5. Potraživanja od države i drugih institucija (u €)	224	292	33.483
6. Ostala potraživanja (u €)	1.193	3.209	5.068
III. KRATKOTRAJNA FINACIJSKA IMOVINA (u €)	0	72.600	119.800
1. Ulaganja u udjele (dionice) poduzetnika unutar grupe (u €)	0	0	0
2. Ulaganja u ostale vrijednosne papire poduzetnika unutar grupe (u €)	0	0	0
3. Dani zajmovi, depoziti i slično poduzetnicima unutar grupe (u €)	0	0	0
4. Ulaganja u udjele (dionice) društava povezanih sudjelujućim interesom (u €)	0	0	0
5. Ulaganja u ostale vrijednosne papire društava povezanih sudjelujućim int (u €)	0	0	0
6. Dani zajmovi, depoziti i slično društvima povezanim sudjelujućim interes (u €)	0	0	0
7. Ulaganja u vrijednosne papire (u €)	0	0	0
8. Dani zajmovi, depoziti i slično (u €)	0	72.600	119.800
9. Ostala financijska imovina (u €)	0	0	0

Bilanca RDG

Dun & Bradstreet d.o.o.

Izdano dana 4. srpnja 2025.

IV. NOVAC U BANCIMA I BLAGAJNI (u €)	4.575	1.222	1.695
D) PLAĆENI TROŠKOVI BUDUĆEG RAZDOBLJA I OBRAČUNATI PRIHODI (u €)	1.360	5.229	6.803
E) UKUPNO AKTIVA (u €)	64.512	295.817	332.327
F) IZVANBILANČNI ZAPISI (u €)	0	0	0
A) KAPITAL I REZERVE (u €)	1.380	-3.073	-30.653
I. TEMELJNI (UPISANI) KAPITAL (u €)	2.654	2.654	2.654
II. KAPITALNE REZERVE (u €)	0	0	0
III. REZERVE IZ DOBITI (u €)	0	0	0
1. Zakonske rezerve (u €)	0	0	0
2. Rezerve za vlastite dionice (u €)	0	0	0
3. Vlastite dionice i udjeli (odbitna stavka) (u €)	0	0	0
4. Statutarne rezerve (u €)	0	0	0
5. Ostale rezerve (u €)	0	0	0
IV. REVALORIZACIJSKE REZERVE (u €)	0	0	0
V. REZERVE FER VRIJEDNOSTI (u €)	0	0	0
1. Fer vrijednost financijske imovine kroz ostalu sveobuhvatnu dobit (odnos (u €)	0	0	0
2. Učinkoviti dio zaštite novčanih tokova (u €)	0	0	0
3. Učinkoviti dio zaštite neto ulaganja u inozemstvu (u €)	0	0	0
4. Ostale rezerve fer vrijednosti (u €)	0	0	0
5. Tečajne razlike iz preračuna inozemnog poslovanja (konsolidacija) (u €)	0	0	0
6. Tečajne razlike zbog preračuna u prezentacijsku valutu (u €)	-	-	0
VI. ZADRŽANA DOBIT ILI PRENESENI GUBITAK (u €)	-5.570	-1.275	-157
1. Zadržana dobit (u €)	0	4.296	4.296
2. Preneseni gubitak (u €)	5.570	5.570	4.453
VII. DOBIT ILI GUBITAK POSLOVNE GODINE (u €)	4.296	-4.453	-33.151
1. Dobit poslovne godine (u €)	4.296	0	0
2. Gubitak poslovne godine (u €)	0	4.453	33.151
VIII. MANJINSKI (NEKONTROLIRAJUĆI) INTERES (u €)	0	0	0
B) REZERVIRANJA (u €)	0	0	0
1. Rezerviranja za mirovine, otpremnine i slične obveze (u €)	0	0	0
2. Rezerviranja za porezne obveze (u €)	0	0	0
3. Rezerviranja za započete sudske sporove (u €)	0	0	0
4. Rezerviranja za troškove obnavljanja prirodnih bogatstava (u €)	0	0	0
5. Rezerviranja za troškove u jamstvenim rokovima (u €)	0	0	0
6. Druga rezerviranja (u €)	0	0	0

Bilanca RDG

Dun & Bradstreet d.o.o.

Izdano dana 4. srpnja 2025.

C) DUGOROČNE OBVEZE (u €)	0	0	0
1. Obveze prema poduzetnicima unutar grupe (u €)	0	0	0
2. Obveze za zajmove, depozite i slično poduzetnika unutar grupe (u €)	0	0	0
3. Obveze prema društvima povezanim sudjelujućim interesom (u €)	0	0	0
4. Obveze za zajmove, depozite i slično društava povezanih sudjelujućim int (u €)	0	0	0
5. Obveze za zajmove, depozite i slično (u €)	0	0	0
6. Obveze prema bankama i drugim financijskim institucijama (u €)	0	0	0
7. Obveze za predujmove (u €)	0	0	0
8. Obveze prema dobavljačima (u €)	0	0	0
9. Obveze po vrijednosnim papirima (u €)	0	0	0
10. Ostale dugoročne obveze (u €)	0	0	0
11. Odgođena porezna obveza (u €)	0	0	0
D) KRATKOROČNE OBVEZE (u €)	63.132	298.890	362.981
1. Obveze prema poduzetnicima unutar grupe (u €)	0	0	0
2. Obveze za zajmove, depozite i slično poduzetnika unutar grupe (u €)	0	0	0
3. Obveze prema društvima povezanim sudjelujućim interesom (u €)	0	0	0
4. Obveze za zajmove, depozite i slično društava povezanih sudjelujućim int (u €)	0	0	0
5. Obveze za zajmove, depozite i slično (u €)	55	96.538	50.421
6. Obveze prema bankama i drugim financijskim institucijama (u €)	0	0	0
7. Obveze za predujmove (u €)	0	0	0
8. Obveze prema dobavljačima (u €)	54.752	193.560	236.232
9. Obveze po vrijednosnim papirima (u €)	0	0	0
10. Obveze prema zaposlenicima (u €)	1.630	1.830	6.697
11. Obveze za poreze, doprinose i slična davanja (u €)	6.694	6.960	37.918
12. Obveze s osnove udjela u rezultatu (u €)	0	0	0
13. Obveze po osnovi dugotrajne imovine namijenjene prodaji (u €)	0	0	0
14. Ostale kratkoročne obveze (u €)	0	0	31.713
E) ODGOĐENO PLAĆANJE TROŠKOVA I PRIHOD BUDUĆEGA RAZDOBLJA (u €)	0	0	0
F) UKUPNO – PASIVA (u €)	64.512	295.817	332.327
G) IZVANBILANČNI ZAPISI (u €)	0	0	0

Račun dobiti i gubitka

	2022	2023	2024
I. POSLOVNI PRIHODI (u €)	270.908	324.397	185.887
1. Prihodi od prodaje s poduzetnicima unutar grupe (u €)	0	0	0
2. Prihodi od prodaje (izvan grupe) (u €)	33.234	324.397	185.887
3. Prihodi na temelju upotrebe vlastitih proizvoda, robe i usluga (u €)	0	0	0
4. Ostali poslovni prihodi s poduzetnicima unutar grupe (u €)	0	0	0
5. Ostali poslovni prihodi (izvan grupe) (u €)	237.675	0	0
II. POSLOVNI RASHODI (u €)	268.996	327.052	221.518
1. Promjene vrijednosti zaliha proizvodnje u tijeku i gotovih proizvoda (u €)	0	0	0
2. Materijalni troškovi (u €)	214.156	280.858	138.544
a) Troškovi sirovina i materijala (u €)	136.041	125.416	75.541
b) Troškovi prodane robe (u €)	23.621	21.000	0
c) Ostali vanjski troškovi (u €)	54.493	134.442	63.003
3. Troškovi osoblja (u €)	20.230	28.761	18.912
a) Neto plaće i nadnice (u €)	13.317	19.772	16.423
b) Troškovi poreza i doprinosa iz plaća (u €)	4.353	5.699	2.490
c) Doprinosi na plaće (u €)	2.560	3.290	0
4. Amortizacija (u €)	0	0	56.339
5. Ostali troškovi (u €)	4.388	15.682	5.485
6. Vrijednosna usklađenja (u €)	0	0	0
a) dugotrajne imovine osim financijske imovine (u €)	0	0	0
b) kratkotrajne imovine osim financijske imovine (u €)	0	0	0
7. Rezerviranja (u €)	0	0	0
a) Rezerviranja za mirovine, otpremnine i slične obveze (u €)	0	0	0
b) Rezerviranja za porezne obveze (u €)	0	0	0
c) Rezerviranja za započete sudske sporove (u €)	0	0	0
d) Rezerviranja za troškove obnavljanja prirodnih bogatstava (u €)	0	0	0
e) Rezerviranja za troškove u jamstvenim rokovima (u €)	0	0	0
f) Druga rezerviranja (u €)	0	0	0
8. Ostali poslovni rashodi (u €)	30.222	1.751	2.238
III. FINANCIJSKI PRIHODI (u €)	6.596	7.760	2.480
1. Prihodi od ulaganja u udjele (dionice) poduzetnika unutar grupe (u €)	0	0	0
2. Prihodi od ulaganja u udjele (dionice) društava povezanih sudjelujućim i (u €)	0	0	0

Bilanca RDG

Dun & Bradstreet d.o.o.

Izdano dana 4. srpnja 2025.

3. Prihodi od ostalih dugotrajnih financijskih ulaganja i zajmova poduzetni (u €)	0	0	0
4. Ostali prihodi s osnove kamata iz odnosa s poduzetnicima unutar grupe (u €)	0	0	0
5. Tečajne razlike i ostali financijski prihodi iz odnosa s poduzetnicima u (u €)	0	0	0
6. Prihodi od ostalih dugotrajnih financijskih ulaganja i zajmova (u €)	0	0	0
7. Ostali prihodi s osnove kamata (u €)	657	765	2.480
8. Tečajne razlike i ostali financijski prihodi (u €)	5	6.995	0
9. Nerealizirani dobici (prihodi) od financijske imovine (u €)	0	0	0
10. Ostali financijski prihodi (u €)	5.934	0	0
IV. FINANCIJSKI RASHODI (u €)	3.923	9.557	0
1. Rashodi s osnove kamata i slični rashodi s poduzetnicima unutar grupe (u €)	0	0	0
2. Tečajne razlike i drugi rashodi s poduzetnicima unutar grupe (u €)	0	0	0
3. Rashodi s osnove kamata i slični rashodi (u €)	29	1.076	0
4. Tečajne razlike i drugi rashodi (u €)	992	0	0
5. Nerealizirani gubici (rashodi) od financijske imovine (u €)	0	0	0
6. Vrijednosna usklađenja financijske imovine (neto) (u €)	0	0	0
7. Ostali financijski rashodi (u €)	2.902	8.481	0
V. UDIO U DOBITI OD DRUŠTAVA POVEZANIH SUDJELUJUĆIM INTERESOM (u €)	0	0	0
VI. UDIO U DOBITI OD ZAJEDNIČKIH POTHVATA (u €)	0	0	0
VII. UDIO U GUBITKU OD DRUŠTAVA POVEZANIH SUDJELUJUĆIM INTERESOM (u €)	0	0	0
VIII. UDIO U GUBITKU OD ZAJEDNIČKIH POTHVATA (u €)	0	0	0
IX. UKUPNI PRIHODI (u €)	277.504	332.157	188.367
X. UKUPNI RASHODI (u €)	272.919	336.609	221.518
XI. DOBIT ILI GUBITAK PRIJE OPOREZIVANJA (u €)	4.585	-4.453	-33.151
1. Dobit prije oporezivanja (u €)	4.585	0	0
2. Gubitak prije oporezivanja (u €)	0	4.453	33.151
XII. POREZ NA DOBIT (u €)	289	0	0
XIII. DOBIT ILI GUBITAK RAZDOBLJA (u €)	4.296	-4.453	-33.151
1. Dobit razdoblja (u €)	4.296	0	0
2. Gubitak razdoblja (u €)	0	4.453	33.151
XIV. DOBIT ILI GUBITAK PREKINUTOG POSLOVANJA PRIJE OPOREZIVANJA (u €)	0	0	0
1. Dobit prekinutog poslovanja prije oporezivanja (u €)	0	0	0
2. Gubitak prekinutog poslovanja prije oporezivanja (u €)	0	0	0
XV. POREZ NA DOBIT PREKINUTOG POSLOVANJA (u €)	0	0	0
1. Dobit prekinutog poslovanja za razdoblje (u €)	0	0	0

Bilanca RDG

Dun & Bradstreet d.o.o.

Izdano dana 4. srpnja 2025.

2. Gubitak prekinutog poslovanja za razdoblje (u €)	0	0	0
XVI. DOBIT ILI GUBITAK PRIJE OPOREZIVANJA (u €)	0	0	0
1. Dobit prije oporezivanja (u €)	0	0	0
2. Gubitak prije oporezivanja (u €)	0	0	0
XVII. POREZ NA DOBIT (u €)	0	0	0
XVIII. DOBIT ILI GUBITAK RAZDOBLJA (u €)	0	0	0
1. Dobit razdoblja (u €)	0	0	0
2. Gubitak razdoblja (u €)	0	0	0
XIX. DOBIT ILI GUBITAK RAZDOBLJA (u €)	0	0	0
1. Pripisana imateljima kapitala matice (u €)	0	0	0
2. Pripisana manjinskom (nekontrolirajućem) interesu (u €)	0	0	0
I. Dobit ili gubitak razdoblja (u €)	0	0	0
II. Ostala sveobuhvatna dobit/gubitak prije poreza (u €)	0	0	0
III. Stavke koje neće biti reklasificirane u dobit ili gubitak (u €)	0	0	0
1. Promjene revalorizacijskih rezervi dugotrajne materijalne i nematerijalne i (u €)	0	0	0
2. Dobitak ili gubitak s osnove naknadnog vrednovanja vlasničkih vrijednosnih (u €)	0	0	0
3. Promjene fer vrijednosti financijske obveze po fer vrijednosti kroz račun d (u €)	0	0	0
4. Aktuarski dobici/gubici po planovima definiranih primanja (u €)	0	0	0
5. Ostale stavke koje neće biti reklasificirane (u €)	0	0	0
6. Porez na dobit koji se odnosi na stavke koje neće biti reklasificirane (u €)	0	0	0
IV. Stavke koje je moguće reklasificirati u dobit ili gubitak (u €)	0	0	0
1. Tečajne razlike iz preračuna inozemnog poslovanja (u €)	0	0	0
2. Tečajne razlike zbog preračuna u prezentacijsku valutu (u €)	-	-	0
3. Dobitak ili gubitak s osnove naknadnog vrednovanja dužničkih vrijednosnih p (u €)	0	0	0
4. Dobit ili gubitak s osnove učinkovite zaštite novčanih tokova (u €)	0	0	0
5. Dobit ili gubitak s osnove učinkovite zaštite neto ulaganja u inozemstvu (u €)	0	0	0
6. Udio u ostaloj sveobuhvatnoj dobiti/gubitku društava povezanih sudjelujućim (u €)	0	0	0
7. Promjene fer vrijednosti vremenske vrijednosti opcije (u €)	0	0	0
8. Promjene fer vrijednosti terminskih elemenata terminskih ugovora (u €)	0	0	0
9. Ostale stavke koje je moguće reklasificirati u dobit ili gubitak (u €)	0	0	0
10. Porez na dobit koji se odnosi na stavke koje je moguće reklasificirati u d (u €)	0	0	0
V. Neto ostala sveobuhvatna dobit ili gubitak (u €)	0	0	0
VI. Ukupna sveobuhvatna dobit ili gubitak razdoblja (u €)	0	0	0

Bilanca RDG

Dun & Bradstreet d.o.o.

Izdano dana 4. srpnja 2025.

VI. SVEOBUH VATNA DOBIT ILI GUBITAK RAZDOBLJA (u €)	0	0	0
1. Pripisana imateljima kapitala matice (u €)	0	0	0
2. Pripisana manjinskom (nekontrolirajućem) interesu (u €)	0	0	0

Objašnjenja

Tekuća likvidnost

Tekuća likvidnost pokazuje u kojoj mjeri kratkotrajna imovina poduzeća pokriva kratkoročne obveze. Cilj je utvrditi raspolaže li poduzeće sa dovoljno likvidnih sredstava kako bi u kratkom roku mogao podmiriti svoje tekuće obveze. Optimalna razina ovog pokazatelja kreće se između 1,5 i 2.

Stupanj zaduženosti

Stupanj zaduženosti pokazuje koliki je udio vanjskih izvora financiranja u financiranju imovine poduzeća. Veći stupanj zaduženosti sugerira veću zaduženost poduzeća, dok eventualna vrijednost iznad 1 sugerira kako je kapital poduzeća negativan. Gornja granica prihvatljive zaduženosti smatra se 0,7.

Naplata potraživanja

Naplata potraživanja mjeri koliko je poduzeće uspješno u naplati od kupaca prema podacima na zadnji dan u godini. Veća razina realiziranih prihoda u odnosu na razinu nenaplaćenih potraživanja značit će kraću iskazanu naplatu potraživanja poduzeća. S obzirom da je uobičajena valuta plaćanja unutar 60 dana, sva poduzeća koja imaju vrijednost ovog pokazatelja iznad te razine očito ne uspijevaju uredno naplaćivati svoja potraživanja.

Plaćanje obveza

Plaćanje obveza mjeri urednost podmirenja obveza prema dobavljačima na temelju podataka iz zadnjeg dana u godini. Manji iznos nepodmirenih obveza prema dobavljačima u odnosu na iznos ostvarenih materijalnih troškova poduzeća značit će kraći prosjek plaćanja obveza. Ukoliko poduzeće ima ovaj pokazatelj veći od 60 dana, vrlo vjerojatno ne podmiruje svoje obveze na vrijeme.

Neto profitna marža

Neto profitna marža predstavlja omjer neto dobiti i ukupnih prihoda, odnosno mjeri koliki je udio od ukupno realiziranih prihoda ostao vlasnicima poduzeća na raspolaganju nakon oporezivanja bruto dobiti. Veća vrijednost ovog pokazatelja sugerira veću razliku između ostvarenih prihoda i rashoda u korist prihoda. Negativna neto profitna marža sugerira kako je poduzeće ostvarilo neto gubitak, tj. ostvareni rashodi bili su veći od prihoda.

Operativna marža

Operativna marža predstavlja omjer poslovne dobiti i poslovnih rashoda. Za razliku od neto profitne marže, ona u obzir uzima samo prihode i rashode ostvarene iz direktne poslovne aktivnosti, dok isključuje investicijsku i financijsku aktivnost poduzeća. Negativna operativna marža sugerira kako je dobit iz poslovnih aktivnosti poduzeća bila negativna.

Udio u djelatnosti

Dun & Bradstreet d.o.o.
Izdano dana 4. srpnja 2025.

Sažetak udjela u djelatnosti (2024)

Djelatnost subjekta (prema posljednjem financijskom izvještaju): 46.90 - Nespecijalizirana trgovina na veliko

CRISTIAN TRANSPORTI d.o.o. u svojoj glavnoj djelatnosti ima udio od 0% i nalazi se na 2913. mjestu obzirom na ukupne prihode. Sveukupno u djelatnosti 46.90 postoji 6693 subjekata. (Broje se samo subjekti koji predaju godišnja financijska izvješća)

Prvih 10 subjekata u djelatnosti drži udio od 20,7%. Tvrtka CRISTIAN TRANSPORTI d.o.o. prema veličini je rangirana kao mikro poduzeće.

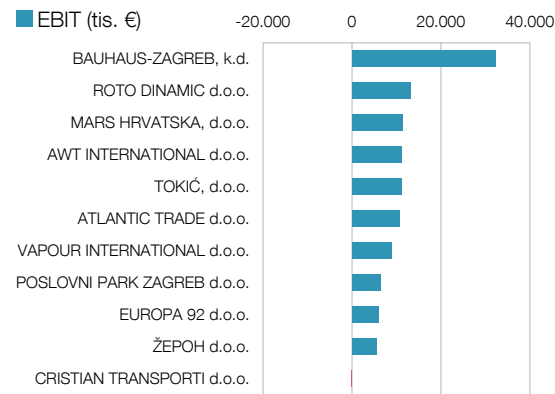
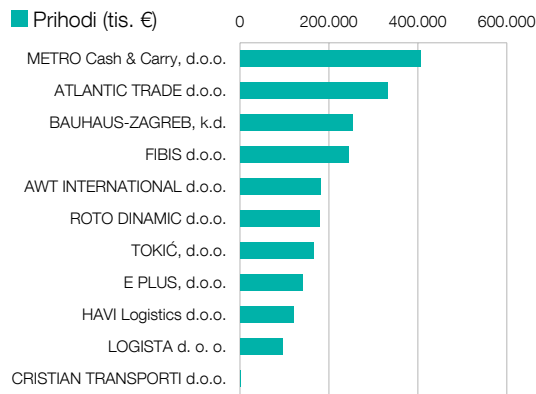
Unutar djelatnosti obzirom na veličinu postoji: 5346 mikro, 1167 malih, 161 srednje veliko i 19 velikih poduzeća.

Udio u djelatnosti prema ukupnom prihodu (2024)

Rang	Naziv poduzeća	Udio u top 10	Udio u djelatnosti
1.	METRO Cash & Carry, d.o.o.	19,21%	3,98%
2.	ATLANTIC TRADE d.o.o.	15,66%	3,24%
3.	BAUHAUS-ZAGREB, k.d.	11,97%	2,48%
4.	FIBIS d.o.o.	11,56%	2,39%
5.	AWT INTERNATIONAL d.o.o.	8,54%	1,77%
6.	ROTO DINAMIC d.o.o.	8,42%	1,74%
7.	TOKIĆ, d.o.o.	7,78%	1,61%
8.	E PLUS, d.o.o.	6,65%	1,38%
9.	HAVI Logistics d.o.o.	5,67%	1,17%
10.	LOGISTA d. o. o.	4,55%	0,94%
2913.	CRISTIAN TRANSPORTI d.o.o.	0,01%	0%
Ostali u djelatnosti:			79,3%

Udio u djelatnosti prema EBIT (2024)

Rang	Naziv poduzeća	Udio u top 10	Udio u djelatnosti
1.	BAUHAUS-ZAGREB, k.d.	27,63%	4,71%
2.	ROTO DINAMIC d.o.o.	11,29%	1,92%
3.	MARS HRVATSKA, d.o.o.	9,85%	1,68%
4.	AWT INTERNATIONAL d.o.o.	9,63%	1,64%
5.	TOKIĆ, d.o.o.	9,5%	1,62%
6.	ATLANTIC TRADE d.o.o.	9,23%	1,57%
7.	VAPOUR INTERNATIONAL d.o.o.	7,53%	1,28%
8.	POSLOVNI PARK ZAGREB d.o.o.	5,54%	0,94%
9.	EUROPA 92 d.o.o.	5,13%	0,87%
10.	ŽEPOH d.o.o.	4,67%	0,79%
6467.	CRISTIAN TRANSPORTI d.o.o.	-	-
Ostali u djelatnosti:			82,98%



Ostali pravni podaci i bilješke

Dun & Bradstreet d.o.o.

Izdano dana 4. srpnja 2025.

Pravni odnosi

Status subjekta:

Bez postupka

Temeljni kapital:

2.650,00 (euro)

Promjene temeljnog kapitala:

Odlukom skupštine društva od 27. lipnja 2023. usklađen je temeljni kapital s odredbama ZIZTD (NN 114/22), smanjenjem sa 2.654,46 eur za 4,46 eur na 2.650,00 eur.

Registrirane djelatnosti

kupnja i prodaja robe
pružanje usluga u trgovini
obavljanje trgovačkog posredovanja na domaćem i inozemnom tržištu
zastupanje inozemnih tvrtki u okviru registriranih djelatnosti
pružanje usluga informacijskog društva
savjetovanje u vezi s poslovanjem i upravljanjem
prijevoz putnika u unutarnjem cestovnom prometu
prijevoz putnika u međunarodnom cestovnom prometu
prijevoz tereta u unutarnjem cestovnom prometu
prijevoz tereta u međunarodnom cestovnom prometu
prijevoz osoba i tereta za vlastite potrebe
agencijska djelatnost u cestovnom prijevozu
povremeni prijevoz putnika u obalnom pomorskom prometu
premještanje vozila
osposobljavanje kandidata za vozače
poslovi organiziranja vozačkih ispita
tehnički pregledi vozila
djelatnost prijevoza prijevoz opasnih tvari
prateće djelatnosti u prijevozu
obrada i prevlačenja metala
strojna obrada metala
održavanje i popravak motornih vozila
pranje i poliranje motornih vozila
popravci, podešavanje i zamjena guma na motornim vozilima
poslovi građenja i rekonstrukcije javnih cesta
poslovi održavanja javnih cesta
ostali poslovi upravljanja javnim cestama
obrada podataka, usluge poslužitelja i djelatnosti povezane s njima, internetski portali
poslovanje nekretninama
posredovanje u prometu nekretnina
poslovi upravljanja nekretninom i održavanje nekretnina
istraživanje tržišta i ispitivanje javnog mnijenja
promidžba (reklama i propaganda)

Ostali pravni podaci i bilješke

Dun & Bradstreet d.o.o.

Izdano dana 4. srpnja 2025.

djelatnost organizatora sajмова, izložbi, kongresa, koncerata, modnih revija i sličnih priredbi
računalne i srodne djelatnosti
usluge grafičkih i web dizajnera
skladištenje roba
računovodstvene, knjigovodstvene djelatnosti
projektiranje i građenje građevina te stručni nadzor građenja
djelatnost projektiranja i /ili stručnog nadzora građenja
djelatnosti prostornog uređenja i gradnje
djelatnost upravljanja projektom gradnje
djelatnost tehničkog ispitivanja i analize
stručni poslovi prostornog uređenja
djelatnosti uređenja interijera
specijalizirane dizajnerske djelatnosti
iznajmljivanje strojeva i opreme
izdavanje knjiga, novina, časopisa i periodičnih publikacija
izdavanje softvera
fotografske djelatnosti
usluge prijepisa i fotokopiranja
pripremanje i usluživanje jela, pića i napitaka i pružanje usluga smještaja
pripremanje jela, pića i napitaka za potrošnju na drugom mjestu sa ili bez usluživanja (u prijevoznom sredstvu, na priredbama i slično) i opskrba tim jelima, pićima i napitcima (catering)
usluge u posebnim oblicima turističke ponude (turističke usluge u nautičkom turizmu, turističke usluge zdravstvenog turizma, turističke usluge u kongresnom turizmu, usluge aktivnog i pustolovnog turizma, turističke usluge ribolovnog turizma, turističke usluge na poljoprivrednom gospodarstvu, uzgajalištu vodenih organizama, lovištu i u šumi šumoposjednika, usluge iznajmljivanja vozila (rent-a-car), usluge turističkog ronjenja)
usluge iznajmljivanja opreme za šport i rekreaciju turistima i obveze pružatelja usluge

Pravna obavijest

Ovo izvješće dobivate u skladu s vašim ugovorom o pretplati i uvjetima i odredbama na DUN & BRADSTREET D.O.O., Zagreb, Hrvatska. Osim ako je izričito drugačije dogovoreno, informacije u ovom izvješću tvrtke namijenjene su isključivo za vlastitu upotrebu. Sve poslovne informacije u ovom izvješću, koje sadrže pojedinosti o kreditnoj sposobnosti i solventnosti (također se nazivaju procjena rizika, indeks kreditnog rejtinga ili kreditna preporuka), ne smiju se tumačiti kao izjava o činjenicama ili individualnoj stručnosti, a također ne kao „ocjena” u smislu Uredbe (EZ) br. 1060/2009 od 16. rujna 2009. o agencijama za kreditni rejting. Umjesto toga, ove se informacije odnose isključivo na vrijednosne prosudbe, koje se temelje na matematičkim i statističkim analizama i automatski kreiranim procjenama vjerojatnosti (”bodovanje”). Nastojimo pružiti informacije koje su točne i potpune. Međutim, zbog stalno mijenjanja baza podataka i oslanjanja na vanjske izvore ne možemo prihvatiti odgovornost za informacije u ovom izvješću tvrtke koje su ažurne, točne ili potpune, osim u slučajevima grubog nemara ili namjere. Za sve posljedice odluka donesenih na temelju ovog izvješća odgovornost je isključivo korisnika. Autorska prava © 2021 Dun & Bradstreet Inc., Jacksonville (Florida), SAD. Sva prava pridržana.

Za sve pojedinosti pogledati

<http://www.poslovna.hr/>